

IMBOCCATURE

- BARCOZZALE / CURB

Se si utilizza un filetto non è obbligatorio montare il barbazzale. In caso si decidesse di utilizzarlo, lo stesso deve essere in cuoio

Se si utilizza un morso (obbligatorio montare il barbazzale) si può utilizzare sia un barbazzale in cuoio che a catena.

Il barbazzale deve essere montato tassativamente sotto le redini (tra il cannone e l'attacco della redine).



Barbozzale in Cuoio



Barbozzale a catena

- FILETTI / SNAFFLE BIT

Quando si utilizza un filetto è obbligatorio montarlo su di una testiera munita di sottogola ed utilizzare un barbazzale in cuoio.



Filetto
Con anello a D

Diametro minimo cannone 8 mm
misurato dalla guancia allo snodo centrale.
Sono permessi sia anelli rotondi (o-ring),
che a "D"



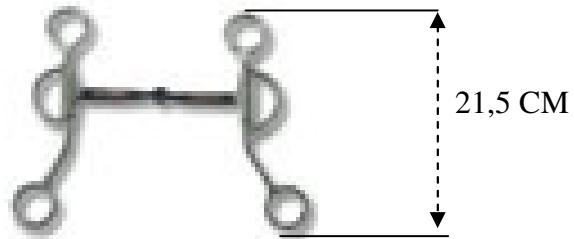
Filetto a Torciglione
O-ring

- FILETTI ELEVATORI



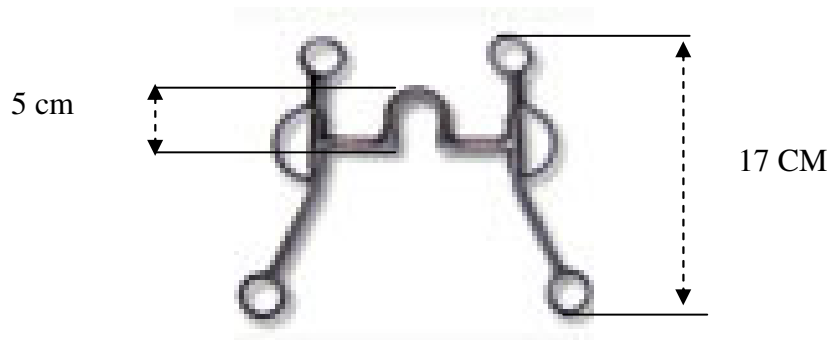
Lunghezza massima della leva 17 cm
Diametro minimo cannone 8 mm misurato dalla guancia allo snodo centrale.

- MORSO SPEZZATO WESTERN / WESTERN BIT



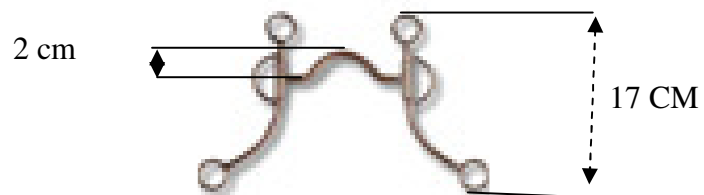
Lunghezza massima della leva 21,5 cm
Diametro minimo cannone 8 mm misurato dalla guancia allo snodo centrale.

- CORRECTION BIT



Lunghezza massima della leva 17 cm
Altezza massima del ponte 5 cm
Diametro minimo cannone 8 mm misurato dalla guancia allo snodo centrale.

- LOW PORT & BILLY ALLEN BIT



Lunghezza massima della leva 17 cm
Altezza massima del ponte 2 cm
Diametro minimo cannone 8 mm misurato dalla guancia allo snodo centrale.

SPERONI

- **CATEGORIA NOVICE** obbligatorio a goccia misura libera



- **CATEGORIA AMATEUR – YOUTH – LADY – OPEN**

